

Acompanhamento da Execução Orçamentária FUNPREVI

2º QUADRIMESTRE 2019

TCM RJ

**TRIBUNAL DE CONTAS
DO MUNICÍPIO DO RIO DE JANEIRO**

Sumário

1. Introdução	3
2. Resultado Orçamentário.....	4
3. Receita Orçamentária.....	5
4. Despesa Orçamentária.....	7

1. Introdução

O presente relatório demonstra o desempenho orçamentário do Fundo Especial de Previdência do Município do Rio de Janeiro - FUNPREVI no 2º quadrimestre de 2019. Tem por base o Demonstrativo das Receitas e Despesas Previdenciárias do Regime Próprio de Previdência dos Servidores (RPPS) – Anexo 4 do Relatório Resumido da Execução Orçamentária (RREO), emitido pela Controladoria Geral do Município (CGM) conforme Resolução CGM nº 1.567 de 27/9/2019, publicado no D.O.M em 30/9/2019, bem como dados extraídos do Sistema FINCON¹.

O FUNPREVI, gerido pelo Instituto de Previdência e Assistência do Município do Rio de Janeiro - PREVI-RIO, foi criado pela Lei n.º 3.344/2001, com o objetivo de prover recursos para o pagamento de benefícios previdenciários aos segurados do regime próprio de previdência dos servidores públicos do Município do Rio de Janeiro e a seus dependentes.

Em 14/9/2011, foi publicada no Diário Oficial a Lei Municipal n.º 5.300/2011, que, com base no déficit atuarial apurado em 2010, de R\$ 22,6 bilhões, dispôs sobre o Plano de Capitalização do FUNPREVI², alterando a Lei n.º 3.344/2001 e atribuindo ao Fundo os seguintes bens e recursos:

- Contribuição Patronal Suplementar, a ser paga pelo Tesouro Municipal no período de 1/1/2011 a 31/12/2045, de 35% da folha salarial dos Ativos, observados os limites definidos no Anexo I da referida lei;
- Imóveis pertencentes à carteira de investimentos do PREVI-RIO;
- Parcelas de amortizações, a partir de 1/1/2017, de financiamentos imobiliários e empréstimos concedidos e a conceder pelo PREVI-RIO;
- Receitas provenientes dos Royalties do Petróleo no período de 1/1/2015 a 31/12/2059.

São segurados do RPPS do Município do Rio de Janeiro os servidores titulares de cargos efetivos da Administração Direta, Autárquica e Fundacional, da Câmara Municipal e do Tribunal de Contas do Município, bem como seus Conselheiros e os inativos que recebam dos cofres municipais.

¹ Sistema de Contabilidade e Execução Orçamentária desenvolvido pela Prefeitura da Cidade do Rio de Janeiro

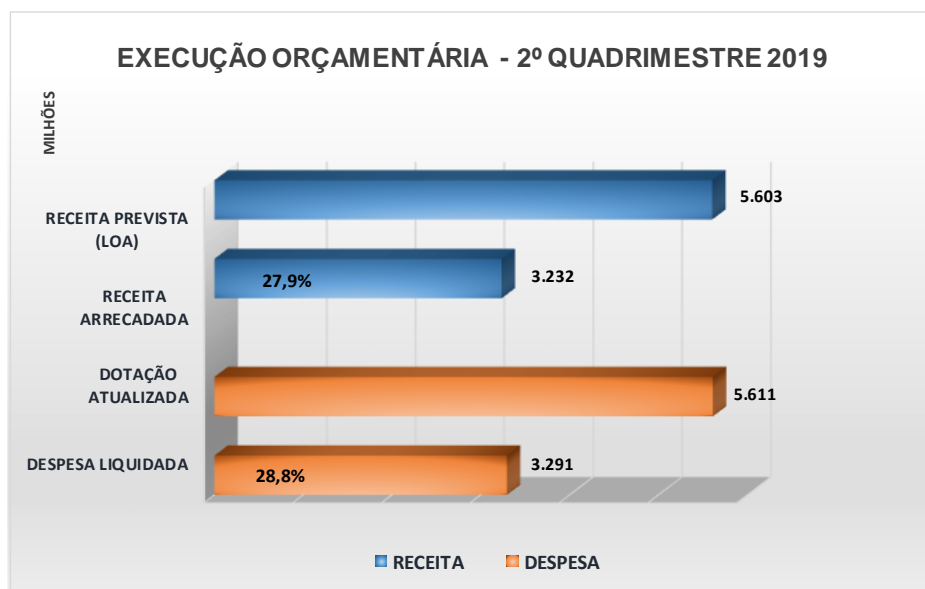
² Como demonstrado na inspeção ordinária realizada no exercício de 2011 (Processo n.º 40/006193/2011), apesar do termo “Capitalização”, as medidas apresentadas na Lei n.º 5.300/2011 tiveram como objetivo equacionar o déficit calculado na Avaliação Atuarial de 2010, já sendo prevista a apuração de déficit financeiro nos primeiros anos de implantação do Plano em função do extenso prazo de amortização adotado para o pagamento da Contribuição Suplementar (35 anos).

2. Resultado Orçamentário

O FUNPREVI apresentou no 2º quadrimestre de 2019 um déficit orçamentário de R\$ 58,8 milhões. As receitas arrecadadas representaram 57,7% do montante previsto na Lei Orçamentária³, enquanto as despesas liquidadas atingiram 58,7% da dotação atualizada⁴.

2º QUADRIMESTRE 2019					Em R\$
RECEITA	PREVISTA (LOA) [A]	ARRECADADA [B]	DESEMPENHO [B/A]%	COMPOSIÇÃO [B/Btot]%	
Corrente	5.595.574.354	3.222.816.389	57,6%	99,7%	
Capital	7.813.367	9.667.748	123,7%	0,3%	
Receita Total	5.603.387.721	3.232.484.137	57,7%	100,00%	
DESPESA	DOT. ATUALIZADA [C]	DESP. LIQUIDADADA [D]	DESEMPENHO [D/C]%	COMPOSIÇÃO [D/Dtot]%	
Corrente	5.611.125.953	3.291.250.070	58,7%	100,0%	
Capital	-	-	0,0%	0,0%	
Despesa Total	5.611.125.953	3.291.250.070	58,7%	100,0%	
Resultado Previdenciário (B-D)		(58.765.933)			

Fonte: Dados extraídos do Excel-Addin (Base FINCON - CGM)



³ Lei nº 6.481 de 14 de janeiro de 2019 (LOA 2019)

⁴ Dotação Atualizada=Despesa fixada na LOA + Créditos Adicionais

3. Receita Orçamentária

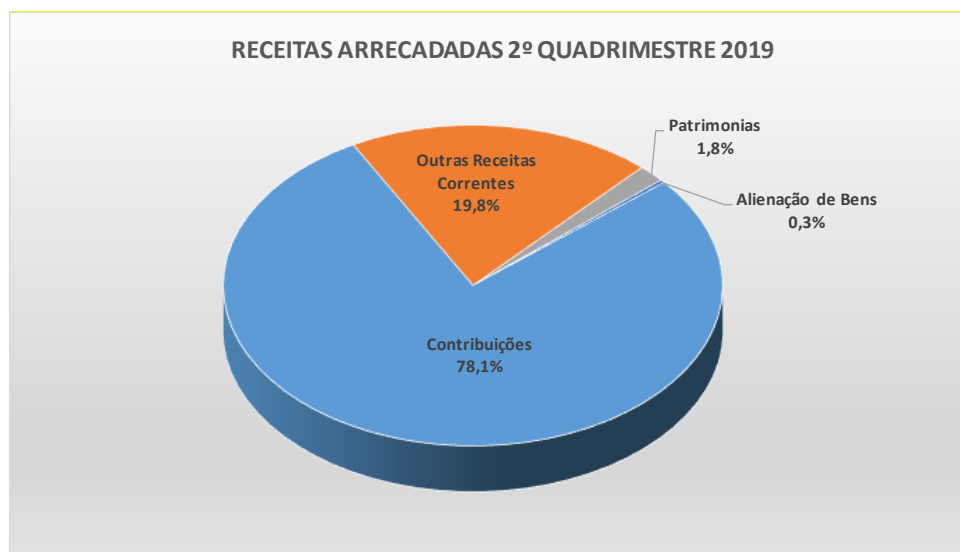
A Lei Orçamentária de 2019 estimou em R\$ 5,59 bilhões as Receitas Correntes e em R\$ 7,8 milhões as Receitas de Capital para o FUNPREVI, totalizando R\$ 5,6 bilhões de previsão orçamentária.

Cabe destacar que a arrecadação do FUNPREVI é originária, principalmente, das Receitas de Contribuições. Com a entrada em vigor da Lei nº 5.300/2011, que dispôs sobre o Plano de Capitalização do Fundo, a principal receita vem sendo a Contribuição Previdenciária Suplementar, representando 46,9% do total arrecadado de Contribuições.

A seguir é apresentada a arrecadação no período em análise, por categoria econômica e origem:

2º QUADRIMESTRE 2019					Em R\$
RECEITA	PREVISTA (LOA)	ARRECADADA	DESEMPENHO	COMPOSIÇÃO	
	[A]	[B]	[B/A]%	[B/Btot]%	
RECEITAS CORRENTES	5.595.574.354	3.222.816.389	57,6%	99,7%	
Contribuições	4.052.722.870	2.526.139.503	62,3%	78,1%	
Contribuições dos Segurados	759.231.717	478.548.751	63,0%	14,8%	
Contribuições Patronais	3.293.491.153	2.047.590.752	62,2%	63,3%	
Cont. Patronal	1.375.530.000	860.642.984	62,6%	26,6%	
Cont. Suplementar p/Amort. Deficit Atuarial	1.917.961.153	1.186.947.767	61,9%	36,7%	
Patrimoniais	85.877.801	56.640.237	66,0%	1,8%	
Outras Receitas Correntes	1.456.973.683	640.036.649	43,9%	19,8%	
RECEITAS DE CAPITAL	7.813.367	9.667.748	123,7%	0,3%	
Alienação de Bens	7.813.367	9.667.748	123,7%	0,3%	
Amortização de Empréstimos	-	-	0,0%	0,0%	
RECEITA TOTAL	5.603.387.721	3.232.484.137	57,7%	100,0%	

Fonte: Dados extraídos do Excel-Addin (Base FINCON - CGM)



Observa-se que o total das receitas arrecadadas no 2º quadrimestre de 2019 alcançou R\$ 3,23 bilhões, representando 57,7% do valor estimado na LOA para todo o exercício.

Pela ótica das categorias econômicas, a arrecadação das Receitas Correntes (R\$ 3,22 bilhões) importou em 99,7% do total arrecadado, destacando-se as arrecadações oriundas das receitas de Contribuições (Contribuições dos Segurados e Contribuição Patronal) que somaram R\$ 2,53 bilhões, respondendo por 78,1% do total arrecadado pelo Fundo.

Dentre as receitas de Contribuições, a Patronal atingiu o montante de R\$ 2,05 bilhões e representa 81% desta origem, sendo R\$ 1,18 bilhão de Contribuição Suplementar para Amortização do Déficit Atuarial e R\$ 860,6 milhões referentes a Contribuição Patronal de Servidor Ativo Civil para o RPPS. A Contribuição dos Servidores Ativos e Inativos somou R\$ 478,5 milhões, correspondendo a 18,9% do total das Contribuições.

Com relação as Outras Receitas Correntes, cabe destacar que 82% desta arrecadação (R\$ 531 milhões) são referentes a antecipação de Royalties, realizadas pelo Tesouro Municipal.

As Receitas de Capital apresentaram um desempenho de 123,7% do valor estimado e representaram apenas 0,3% do total arrecadado no período. A receita com Alienação de Bens Imóveis Urbanos corresponde a 100% do valor arrecadado nesta categoria econômica.

4. Despesa Orçamentária

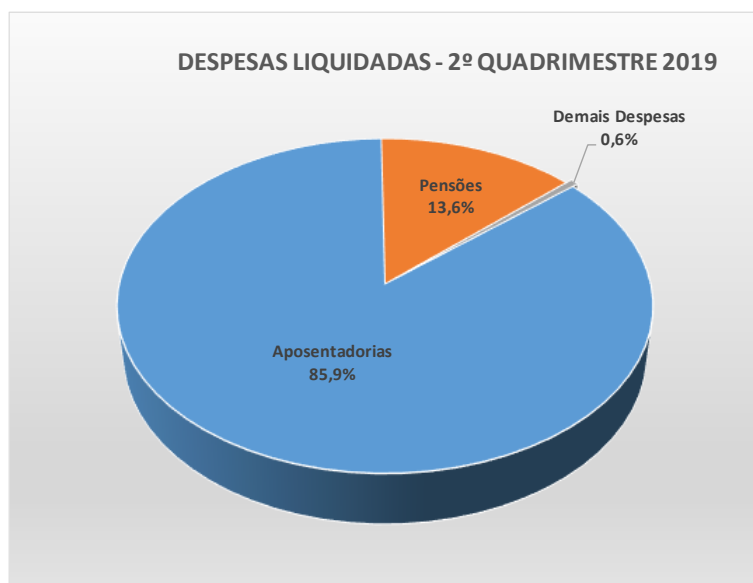
A dotação orçamentária atualizada do FUNPREVI para o exercício de 2019 foi de R\$ 5,6 bilhões, sendo R\$ 59,3 milhões relativos ao pagamento de valores da administração do Fundo (exclusivamente pela gestão do RPPS) e R\$ 5,55 bilhões referentes aos gastos previdenciários.

O quadro a seguir evidencia a execução da despesa com recursos vinculados ao FUNPREVI, no período em análise, segregada em despesas com Administração e Previdência.

2º QUADRIMESTRE 2019			Em R\$	
DESPESA	DOTAÇÃO ATUALIZADA [A]	DESPESA LIQUIDADADA [B]	EXECUÇÃO [B/A]%	COMPOSIÇÃO [B/Btot]%
ADMINISTRAÇÃO	59.328.221	18.371.848	31,0%	0,6%
Despesas Correntes	59.328.221	18.371.848	31,0%	0,6%
Despesas de Capital	-	-	0,0%	0,0%
PREVIDÊNCIA	5.551.797.732	3.272.878.223	59,0%	99,4%
Aposentadorias	4.778.033.503	2.825.913.253	59,1%	85,9%
Pensões	771.365.416	445.973.526	57,8%	13,6%
Outras Despesas (Comp. Prev.)	2.398.813	991.444	41,3%	0,0%
TOTAL	5.611.125.953	3.291.250.070	58,7%	100,0%

Fonte: Dados extraídos do Excel-Addin (Base FINCON - CGM)

As despesas liquidadas pelo FUNPREVI somaram R\$ 3,29 bilhões no 2º quadrimestre de 2019, destacando-se os gastos previdenciários com aposentadorias, que alcançaram R\$ 2,82 bilhões e pensões com R\$ 446 milhões, representando, respectivamente, 85,9% e 13,6% das liquidações do período. As demais despesas previdenciárias foram relativas a Compensação do RPPS para o RGPS com R\$ 991,4 mil e ao pagamento pela administração do RPPS (R\$ 18,4 mil).



Por fim, cabe destacar que o presente relatório foi desenvolvido a fim de atender o art. 1º, § 4º, inc. III, da Deliberação TCMRJ nº 242/2017, e será periodicamente atualizado e divulgado por este Tribunal de Contas.